

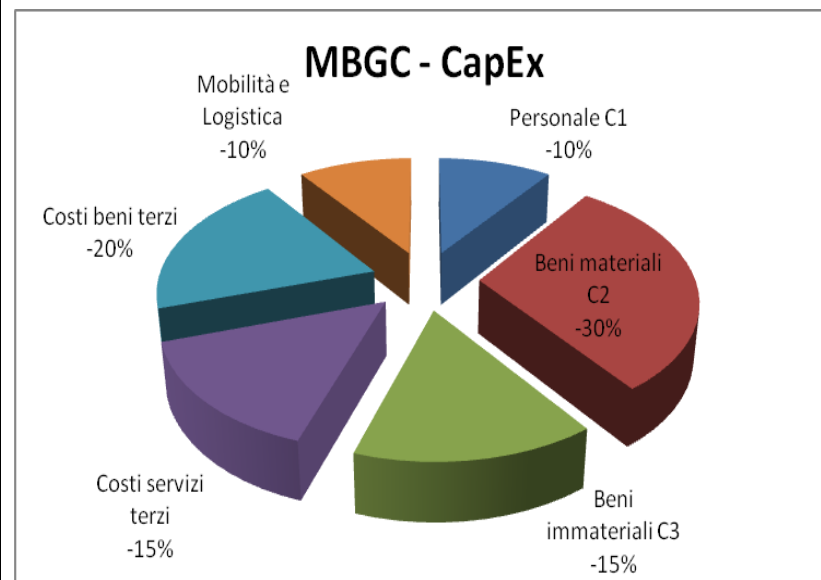
## B010 / MBGC

### Progetto: MBGC – MiniBioGasContinuous

**Obiettivo:** Avviare sito di pre assemblaggio e collaudo (procedure e manuali), di vasche MBGC per digestione anaerobica in ambiti urbani e periurbani (in siti residenziali, Rsa, Gdo, HoReCa, ...);

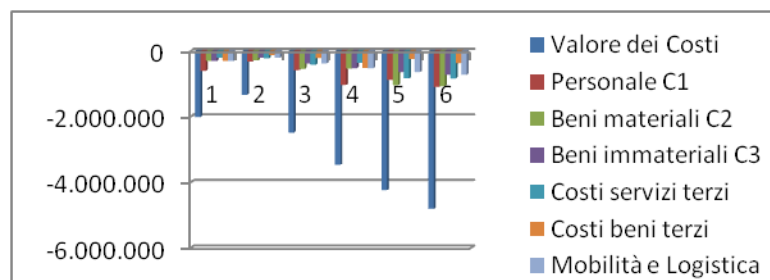
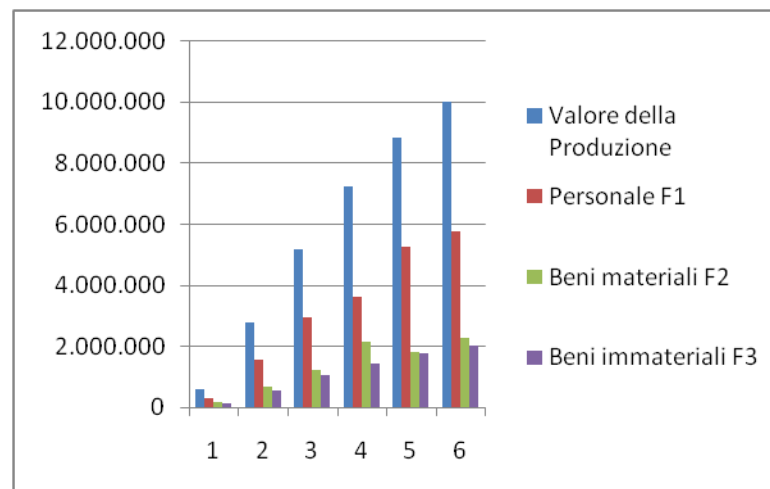
**Target:** Aziende dei Prefabbricati (CLS), IdroMeccanica, Investitori finanziari, Operatori del settore BioGas / BioMetano

Il progetto si prefigge di attivare un sito produttivo, dalla progettazione all'assemblaggio (pro consegna e rapido montaggio), con messa a punto delle procedure orientate alle produzioni concordate con la committenza (sulla base dei prodotti disponibili per l'alimentazione) e delle destinazioni degli output prodotti. Le soluzioni gravano su prodotti standard dal mercato delle gestioni idriche e dei prefabbricati, assiemati e collaudati in ottica di ottimizzare la **digestione anaerobica lineare**, con estrazione selettiva e correttiva. In collaborazione con laboratori interni ed esterni, agirà da supporto remoto alle installazioni in carico (EPC).



## B010 / MBGC

<b>CONTO ECONOMICO, in Euro</b>	<b>2022</b>	2023	2024	2025	2026	2027
<b>Valore della Produzione</b>	301.200	1.929.690	3.608.520	5.019.124	6.143.407	6.962.528
Personale F1	90.360	698.641	1.325.092	1.517.458	2.424.349	2.598.837
Beni materiali F2	150.600	845.111	1.561.724	2.497.841	2.490.377	2.971.186
Beni immateriali F3	60.240	385.938	721.704	1.003.825	1.228.681	1.392.506
<b>Valore dei Costi</b>	<b>(1.004.000)</b>	(927.000)	(1.733.490)	(2.411.127)	(2.951.219)	(3.344.715)
Personale C1	(100.400)	(35.181)	(56.838)	(235.482)	(15.860)	(89.436)
Beni materiali C2	(301.200)	(335.619)	(636.558)	(728.969)	(1.164.628)	(1.248.450)
Beni immateriali C3	(150.600)	(139.050)	(260.024)	(361.669)	(442.683)	(501.707)
Costi servizi terzi	(150.600)	(196.569)	(376.535)	(367.300)	(721.945)	(746.743)
Costi beni terzi	(200.800)	(127.881)	(230.187)	(476.595)	(310.982)	(423.908)
Mobilità e Logistica	(100.400)	(92.700)	(173.349)	(241.113)	(295.122)	(334.472)
<b>EBITDA</b>	(702.800)	1.002.690	1.875.030	2.607.997	3.192.188	3.617.813
Ammortamenti	-	50.135	93.752	130.400	159.609	180.891
Accantonamenti	-	150.404	281.255	391.200	478.828	542.672
<b>EBIT</b>	(702.800)	802.152	1.500.024	2.086.397	2.553.750	2.894.250
Proventi (oneri) finanziari	-	(40.160)	(32.892)	(25.261)	(17.248)	(8.834)
Proventi (oneri) straordinari	-	16.043	30.000	41.728	51.075	57.885
<b>EBT</b>	(702.800)	778.035	1.497.133	2.102.865	2.587.578	2.943.301
Imposte	-	(186.728)	(359.312)	(504.688)	(621.019)	(706.392)
<b>Utile (perdita) di esercizio</b>	(702.800)	591.307	1.137.821	1.598.177	1.966.559	2.236.909
Cumulo progressivo	(702.800)	(111.493)	1.026.327	2.624.505	4.591.064	6.827.972



## B010 / MBGC

<b>Valore della Produzione</b>	Ricavi potenziali nell'esercizio
Personale F1	Ricavi da impiego di HR Senior in applicazioni del cliente
Beni materiali F2	Ricavi da beni materiali finiti ed allestiti internamente (vasche MBGC e loro accessori opzionali)
Beni immateriali F3	Ricavi da concessione di proprio know-how e diritti di proprietà industriali
<b>Valore dei Costi</b>	Costi potenziali nell'esercizio
Personale C1	Costi da utilizzo di HR in forza stabile, impegnato in peculiari allestimenti e monitoraggio di prodotti/servizi esterni
Beni materiali C2	Costi da beni materiali finiti prodotti e/o allestiti internamente (vasche MBGC e loro accessori opzionali)
Beni immateriali C3	Costi da utilizzo di know-how e diritti di terze proprietà industriali
Costi servizi terzi	Costi per utilizzo di servizi di terze parti con formule di turn-on-key e/o performance economy
Costi beni terzi	Costi da acquisto di beni (materiali o meno) da mercati contigui
Mobilità e Logistica	Costi per mezzi di mobilità generica e specializzata, nonché di logistica (opifici ed uffici) in performance economy
<b>EBITDA</b>	Margine operativo lordo
Ammortamenti	Valori di ammortamenti per impianti e beni a cespiti aziendali
Accantonamenti	Valori posti a riserva per sviluppi in piani emergenziali
<b>EBIT</b>	Marginalità al netto di effetti finanziari e straordinari
Proventi (oneri) finanziari	Di norma solo oneri finanziari per ristoro utilizzo di CapEx
Proventi (oneri) straordinari	Potenziali effetti da operazioni sporadiche e da efficienza straordinaria sui beni collocati
<b>EBT</b>	Marginalità ante imposte, ancora senza scorporo dei benefici da agevolazioni di rito per i processi innovativi intrapresi
Imposte	Imposte sui risultati prodotti, senza conguagli trasversali per crediti maturati in virtù dei processi innovativi attuati
<b>Utile (perdita) di esercizio</b>	Utili dello specifico esercizio
Cumulo progressivo	Utili cumulativi nei rispettivi esercizi, a partire da anno-zero



# Mini Bio Gas Continuous Srls

MBGC JWTeam Srls - Sede Legale: Via Terrazzano 85 – 20017 Rho (MI) - C.F. e P.I. 12091780960, Cap.Soc. € 500, Pec: mbgc@pec.it